



[書式第3-2号]

ユニフォーム広告掲示申請書 (クラブ申請済みクラブ用)

クラブ承認番号: 2 4 -

申請日: _____ 競技: _____
 クラブ名: _____
 代表者: _____
 連絡担当者: _____ TEL: _____
 メールアドレス: _____

本申請で広告掲示を申請するチーム

種別	チーム登録番号	チーム名

※枠が足りない場合は、本紙をコピーして記入し、添付して下さい。

JFA「ユニフォーム規程」に基づき、下記のとおり、ユニフォームに広告を掲示することを申請します。

掲出希望期間	西暦 年 月 日 より (承認日より当該年度有効)					
掲示箇所	広告主の社名	広告主の業種 (必須)	広 告 主 の 面 積 (たてcm×よこcm=合計cm ²)	スポンサー料 (任意)	デザイン数	年度内 追加・変更
※記入例	〇〇株式会社	スクール経営	10 cm × 25.4 cm = 254 cm ²	100,000 円	2 種類	追加
シャツ 前面				円	種類	
シャツ 前面鎖骨(右)				円	種類	
シャツ 前面鎖骨(左)				円	種類	
シャツ 背面				円	種類	
シャツ 背面裾				円	種類	
シャツ 左袖				円	種類	
ショーツ 前面左				円	種類	
ショーツ 背面				円	種類	

添付書類: 申請箇所の写真またはデザインカンパ (デザインやロゴが確認できる**鮮明なもの**)申請料: 掲示箇所1ヶ所につき、11,000円 (消費税10%対象/内消費税額: 1,000円)
公益財団法人日本サッカー協会 登録番号 T8010005018665

広告のサイズ: たて最長辺(cm)×よこ最長辺(cm)で計測し、以下のサイズを超過しないこと

シャツ 前 面: 選手番号の上部または下部に300cm²
 前面鎖骨: 各50cm²
 背面: 選手番号の上部**または**下部のいずれかに200cm²
 背面裾: 選手番号最下部からシャツ裾までの長さを二等分し、その下部に150cm²
 左 袖: 50cm²
 ショーツ 前面左: 80cm²ショーツ
 背 面: 左右いずれかに80cm²

注意事項: 同掲示箇所・同企業の広告でもデザインが複数ある場合は、デザイン1種類につき1ヶ所の申請料がかかります。

(デザイン2種類の場合: 2ヶ所×申請料)

急いで承認して欲しい等、個別のご要望へは対応は出来かねます。余裕を持って申請して下さい。

誤記・記入漏れ等がある場合は、承認に時間がかかることがあります。

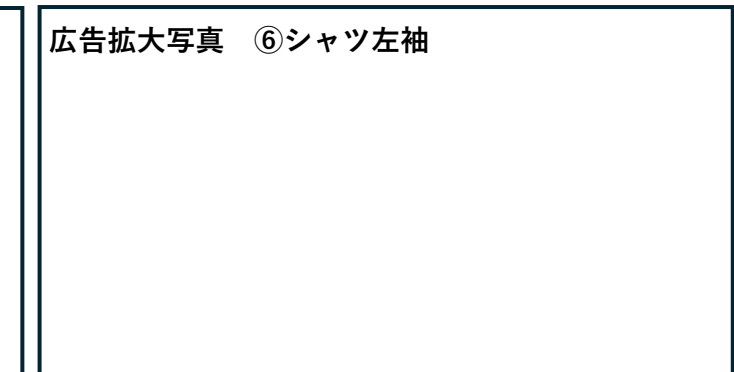
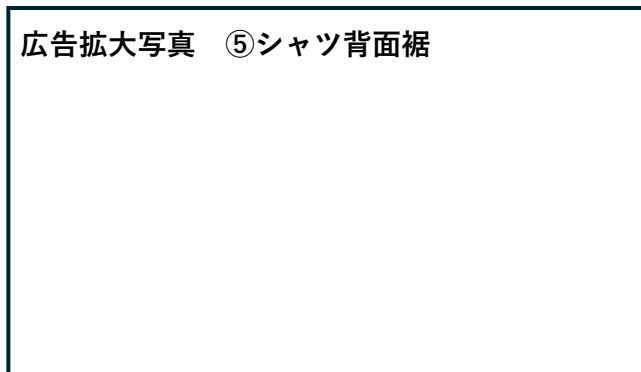

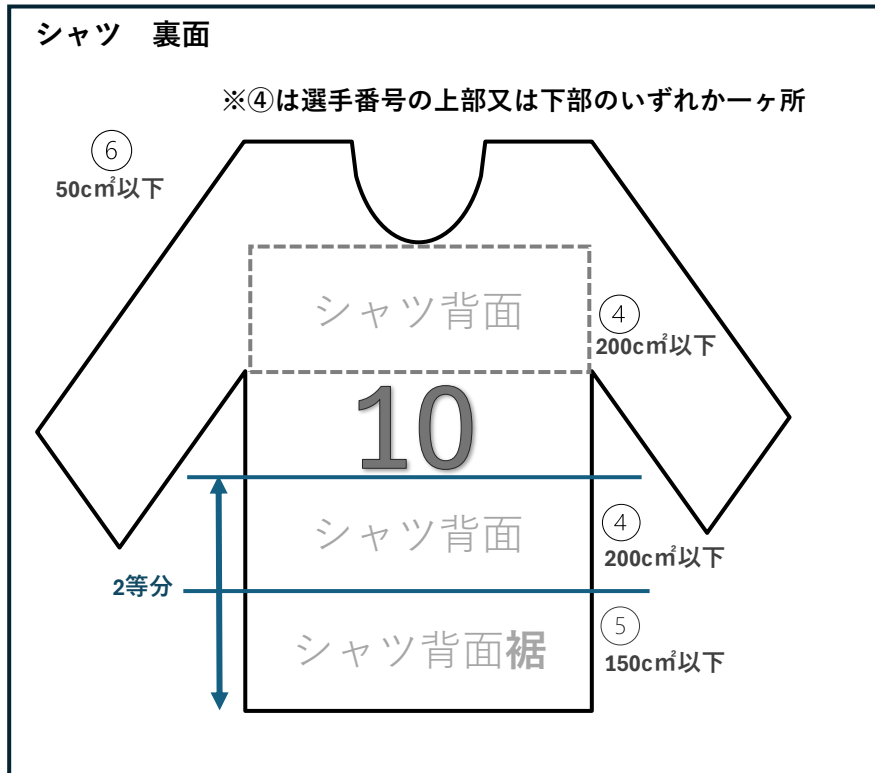
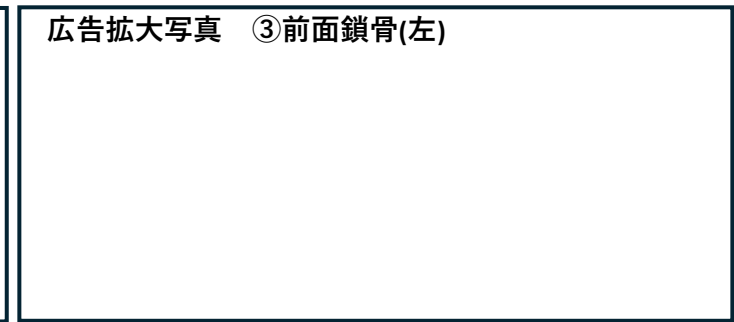
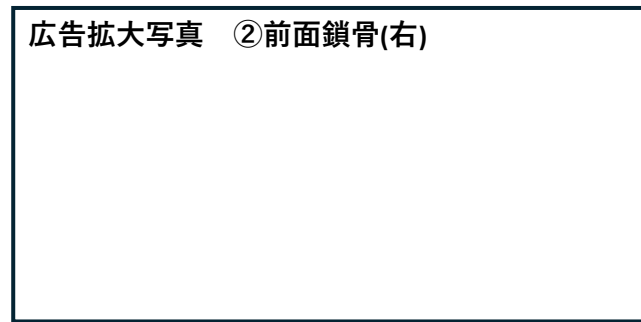

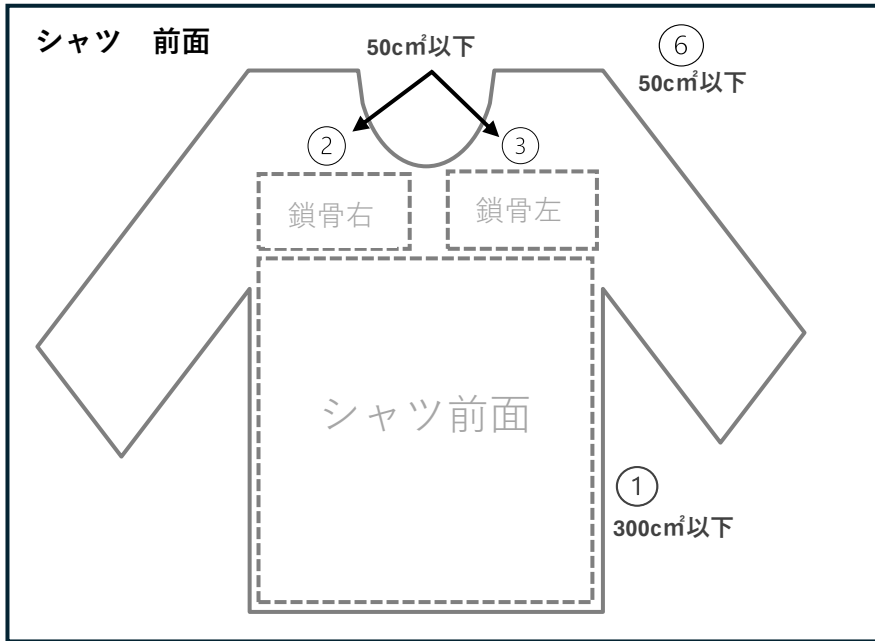
【都道府県サッカー協会記入欄】

承認日: 西暦 年 月 日 担当者

JFA ユニフォーム広告 デザイン絵型・画像

★表示位置の申告(該当箇所に絵型を貼り付け)

★デザイン拡大：文字情報を含めたデザインが全て確認できる鮮明なもの

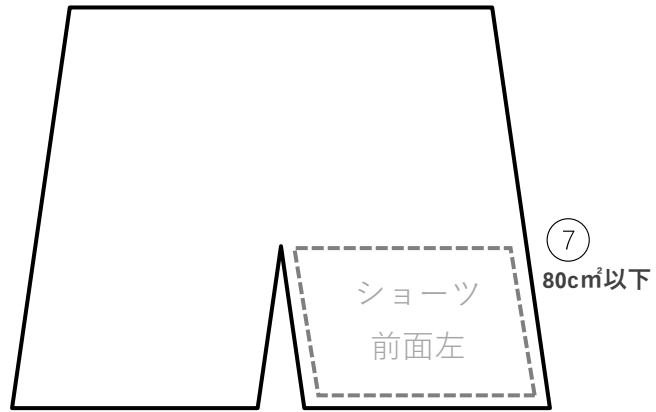


JFA ユニフォーム広告 デザイン絵型・画像

★表示位置の申告(該当箇所に絵型を貼り付け)

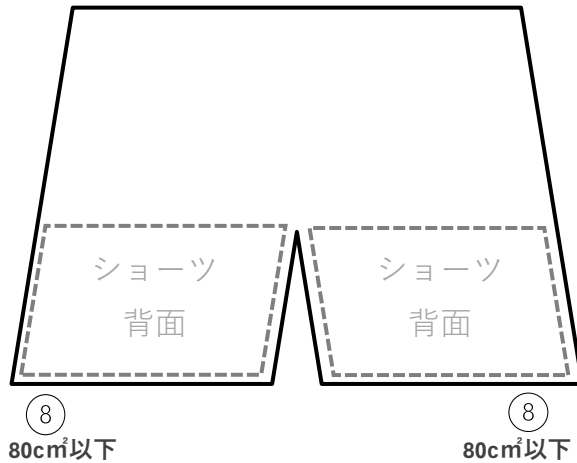
★デザイン拡大：文字情報を含めたデザインが全て確認できる鮮明なもの

ショーツ 前面



広告拡大写真 ⑦ショーツ前面左

ショーツ 背面 ※⑧は左右のいずれか一ヶ所



広告拡大写真 ⑧ショーツ背面